

Binnen een half uur na de injectie voelt iemand met een bijniercrisis zich beter. Is dit niet het geval, bel altijd 112. Knapt iemand op dan belt u altijd de afdeling Endocrinologie van het ziekenhuis (zie onderstaand telefoonnummer) waar de patiënt wordt behandeld.

Mijn naam is:

---

Mijn mantelzorgers heeft telefoonnummer:

---

Mijn specialist heeft telefoonnummer:

---

Dank aan: Monique Busch en Lysbeth Tol, coördinatoren EHBO en BHV bij de Gemeente Almelo.

© BijnierNET/AdrenalNET, April 2019 Dutch

**BELANGRIJKE  
MEDISCHE  
INFO**



**DEZE PATIËNT IS AFHANKELIJK  
VAN SUBSTITUTIETHERAPIE  
MET CORTISON**

In geval van ernstige ziekte, trauma,  
braken of diarree,  
**ZO SPOEDIG MOGELIJK**  
100 mg hydrocortison iv/im én een  
infuus met fysiologisch zout toedienen.

*Nederlandse Vereniging voor Endocrinologie*


## Noodinjectie bij een bijniercrisis



Wat moet u doen als er een bijniercrisis dreigt.  
Hoe maak je een noodinjectie gereed.  
En hoe spuit je die dan in.


Voor meer informatie raadpleeg [www.bijniernet.nl](http://www.bijniernet.nl) en zoek op animaties,  
<https://www.bijniernet.nl/video/noodinjectie-algemeen/>

**1**



Haal het etui uit de tas van de patiënt. In dit etui zitten een flesje met ingrediënten, een spuit met 2 verschillende naalden. Mocht je twijfelen of dit een bijniercrisis is of niet. Altijd de injectie geven. Dit kan geen kwaad.

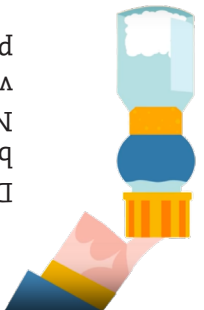
**2**



Het flesje met de medicijnen.


**3**

Druk hard op de bovenkant van de dop. Nu wordt de vloeistof vermengd met het poeder.




**4**

Schud het flesje. Rustig heen en weer!



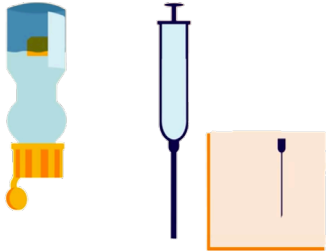
**5**

Er mag geen schuim ontstaan.



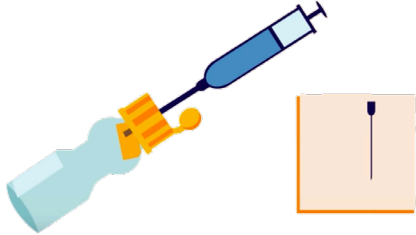
**6**

Als de vloeistof helder is doe je de dikke opzignaald op de spuit.




**7**

Zuig de vloeistof op.



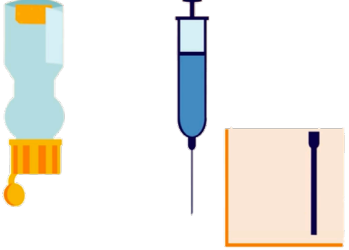
**9**

Spuit eerst een klein beetje vloeistof uit de naald, zodat er geen lucht meer in zit. Spuit met de naald naar boven anders gaat de lucht er niet uit.



**8**

Verwissel de dikke opzignaald met de dunne injectienaald.



**10**

Steek de dunne injectienaald in de zijkant van het bovenbeen. Dit kan door de kleding heen.

